

I T S  
ITALIAN  
THORACIC  
SOCIETY



A I P O  
ASSOCIAZIONE  
ITALIANA  
PNEUMOLOGI  
OSPEDALIERI

# IDIOPATHIC PULMONARY FIBROSIS

## IPF & FRIENDS

Con il  
patrocinio di



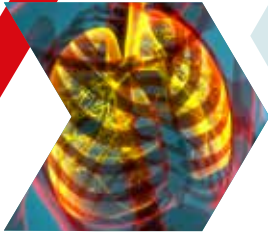
**ammp**  
Associazione Morgagni  
Malattie Polmonari O.D.V.



**20-21 Aprile 2023**

**FORLÌ**

**Aula Padiglione Valsalva  
A.O. G.B. Morgagni -  
L. Pierantoni**



20-21 Aprile 2023

# IDIOPATHIC PULMONARY FIBROSIS IPF & FRIENDS



## RAZIONALE

L'acronimo IPF (Idiopathic Pulmonary Fibrosis) fa riferimento ad un quadro clinico radiologico ed a un background anatomopatologico variegato.

I confini definiti dalle recenti linee guida e da una costante attività di ricerca consentono ai clinici ed a altri specialisti di comunicare con chiarezza e di rendere efficace l'approccio multidisciplinare. Tre significativi balzi in avanti hanno recentemente contribuito a comprendere e meglio trattare questa malattia ancora grave ed a identificare somiglianze con altre malattie parenchimali diffuse che hanno un "background fibrotico":

- La ricerca sulla patogenesi e sui trattamenti efficaci ha reso sempre più chiaro il legame che si ha nel parenchima polmonare di soggetti con pattern UIP - alla TC o alla istologia - fra senescenza delle cellule alveolari staminali e distorta proliferazione bronchiolare;
- L'identificazione che altre malattie interstiziali con background fibrotico condividono con l'IPF aspetti patogenetici e la progressione nonostante i trattamenti steroidei/ immunosoppressivi.

Questa scoperta ha ampliato il campo in cui i "farmaci antifibrotici" possono avere (e di fatto hanno già) un ruolo;

- L'introduzione della criobiopsia transbronchiale nella pratica clinica consente una maggiore precisione diagnostica e il reclutamento di tessuto polmonare utile per la diagnostica, la migliore comprensione delle correlazioni anatomo-radiologiche e la ricerca.

IPF&Friends è da anni un Corso finalizzato a condividere in logica multidisciplinare idee e dati che possano aumentare le nostre conoscenze su queste malattie fibrotiche polmonari a fenotipo progressivo.

*Venerino Poletti*

**FORLÌ**

Aula Padiglione Valsalva  
A.O. G.B. Morgagni -  
L. Pierantoni



## **FACULTY**

*Giancarlo Agnelli, Perugia*  
*Roberto Battiston, Trento*  
*Serena Bensai, Forlì*  
*Lara Bertolovic, Forlì*  
*Martina Bonifazi, Ancona*  
*Lucio Calandriello, Roma*  
*Gian Luca Casoni, Rovigo*  
*Marco Chilosi, Peschiera del Garda (VR)*  
*Lucia Crociani, Forlì*  
*Alessandra Dubini, Forlì*  
*Eleonora Faccioli, Padova*  
*Marcello Galvani, Forlì*  
*Giampaolo Gavelli, Forlì*  
*Sergio Alfonso Harari, Milano*  
*Donato Lacedonia, Foggia*  
*Stefano Nava, Bologna*  
*Stefano Oldani, Forlì*  
*Sara Piciucchi, Forlì*  
*Venerino Poletti, Aarhus (DK), Bologna, Forlì*  
*Claudia Ravaglia, Forlì*  
*Andrea Rossi, Verona*  
*Carlo Salvarani, Reggio Emilia-Modena*  
*Paolo Spagnolo, Padova*  
*Franco Stella, Bologna, ASL Romagna*  
*Sara Tomassetti, Firenze*  
*Ada Vancheri, Forlì*  
*Carlo Vancheri, Catania*  
*Giovanna Vignigni, Forlì*  
*Athol Umfrey Wells, London (UK)*  
*Wim Wuyts, Leuven, Belgium*

20-21 Aprile 2023

20 Aprile 2023

08:30-08:50 Registrazione partecipanti

## I SESSIONE - Ricerca: una camera con vista

*Moderatori: V. Poletti, A. Vancheri*

08:50-09:15 IPF: Ongoing clinical trials

C. Ravaglia

09:15-09:40 MicroCT

W. Wuyts

09:40-10:20 L'alfabeto della natura

*S. Piciucchi: dialogo con R. Battiston*

10:20-10:50 Elementi essenziali di un protocollo  
per la ricerca clinica

G. Agnelli

*Introduce: M. Galvani*

10:50-11:10 Coffee Break

## II SESSIONE - Fisiopatologia

*Moderatori: S. Tomassetti, M. Bonifazi*

11:10-11:40 Pathways molecolari e patogenesi della IPF

M. Chilosi

11:40-12:10 UIP: a biological entity?

A.U. Wells

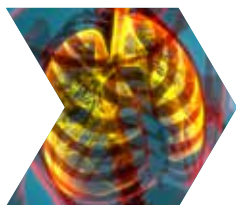
12:10-12:40 Fisiopatologia polmonare

A. Rossi

## 12:40-13:30 III SESSIONE: Discussione Multidisciplinare

*Moderatori: L. Crociani, G. Vignigni*

*Intervengono: A. Dubini, L. Calandriello, S. Oldani*



**FORLÌ**  
Aula Padiglione Valsalva  
A.O. G.B. Morgagni -L. Pierantoni



**20 Aprile 2023**

**13.30-14.30**

**Lunch**

## **IV SESSIONE - Imaging**

*Moderatori: G. Gavelli, V. Poletti*

<b>14:30-14:50</b>	<b>Definizione dei patterns secondo le linee guida</b>	<b>L. Calandriello</b>
<b>14:50-15:20</b>	<b>Correlazioni fra istopatologia, patogenesi ed imaging</b>	<b>S. Piciucchi, V. Poletti</b>

## **V SESSIONE - Linee Guida**

*Moderatori: D. Lacedonia, S. Nava*

<b>15:20-15:45</b>	<b>ATS/ERS/ALAT/JRS IPF and PPF</b>	<b>C. Vancheri</b>
<b>15:45-16:10</b>	<b>Fleischner statement</b>	<b>C. Ravaglia</b>
<b>16:10-16:35</b>	<b>Biopsia transbronchiale con criosonda</b>	<b>V. Poletti</b>

**16:35-17:00**

**Coffee Break**

## **VI SESSIONE - Esperienze pragmatiche a confronto**

*Discussants: S. Piciucchi, S. Oldani, A. Dubini*

<b>17:00-18:00</b>	<b>Discussione dei corsisti sull'esperienze pragmatiche</b>
--------------------	---

20-21 Aprile 2023

21 Aprile 2023

## VII SESSIONE - ILDs ed esposizioni

*Moderatori: C. Ravaglia, S. Bensai*

08:30-09:00	Polmoniti da ipersensibilità	S. Tomassetti
09:00-09:30	Pneumoconiosi	P. Spagnolo
09:30-10:00	ILDs ed inquinamento	S. Harari
10:00-10:20	Coffee Break	

## VIII SESSIONE - Trattamento

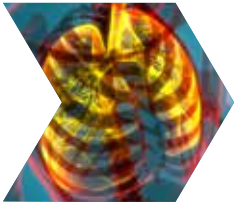
*Moderatori: F. Stella, P. Spagnolo*

10:20-10:50	IPF and PPF	C. Vancheri
10:50-11:20	Trattamento delle CTD-ILDs	C. Salvarani
11:20-11:40	Trapianto Polmonare	E. Faccioli

## IX SESSIONE - Esperienze pragmatiche a confronto

*Discussants: L. Bertolovic, A. Dubini, G. Casoni*

11:40-13:20	Discussione dei corsisti sull'esperienze pragmatiche	
13:20-13:30	Conclusioni	V. Poletti
13:30	Questionario di valutazione ECM	



**FORLÌ**  
Aula Padiglione Valsalva  
A.O. G.B. Morgagni -L. Pierantoni

 **Note**

A series of horizontal dotted lines for writing notes, spanning the width of the page.

SOCIETÀ SCIENTIFICA CERTIFICATA UNI EN  
ISO 9001:2015 PER LA PROGETTAZIONE,  
GESTIONE ED EROGAZIONE DI EVENTI  
FORMATIVI E CONGRESSI NELL'AMBITO  
SANITARIO E NELL'EDUCAZIONE CONTINUA  
IN MEDICINA (IAF37)  
Certificato TÜV Italia N. 501004504 - Rev. 009

I T S  
I T A L I A N  
T H O R A C I C  
S O C I E T Y



A I P O  
A S S O C I A Z I O N E  
I T A L I A N A  
P N E U M O L O G I  
O S P E D A L I E R I

PROVIDER ECM n°5079  
ACCREDITATO STANDARD

AIPO DICHIARA CHE LE ATTIVITÀ ECM  
SONO SVOLTE IN MANIERA AUTONOMA  
ASSUMENDOSI LA RESPONSABILITÀ  
DEI CONTENUTI FORMATIVI, DELLA  
QUALITÀ SCIENTIFICA E DELLA  
CORRETTEZZA ETICA DI DETTE ATTIVITÀ

## RESPONSABILE SCIENTIFICO

*Venerino Poletti*

Professore Straordinario Università di Bologna,  
Professore Onorario Università di Aarhus, Danimarca,  
Direttore Dipartimento Medicine Specialistiche Ospedale Morgagni di Forlì

## SEDE DEL CORSO

Ospedale "G.B. Morgagni L. Pierantoni"  
Aula Padiglione Valsalva  
Via Carlo Forlanini, 34  
47121 Forlì

## EDUCAZIONE CONTINUA IN MEDICINA

Provider Accreditato Standard AIPO 5079  
Codice ID: 374422

Obiettivo formativo 3: Documentazione clinica.  
Percorsi clinico-assistenziali, diagnostici e riabilitativi,  
profili di assistenza - profili di cura

Numero partecipanti: 20

Crediti assegnati: 16,5

Figura professionale: Medico Chirurgo

Discipline: Malattie dell'apparato respiratorio, Anatomia patologica, Geriatria,  
Medicina interna, Oncologia, Radiodiagnostica, Reumatologia

## INFORMAZIONI & COSTI

[www.aiporicerche.it](http://www.aiporicerche.it)

*Ai fini dell'attestazione dei crediti formativi ECM è necessaria la presenza dei partecipanti  
effettiva del 90% rispetto alla durata complessiva dell'evento formativo*

### SEGRETERIA ORGANIZZATIVA

A I P O  
R I C E R C H E 

Via Antonio da Recanate, 2 - 20124 MILANO  
Tel. +39 02 66790 41 r.a.  
segreteria@aiporicerche.it - [www.aiporicerche.it](http://www.aiporicerche.it)

 aiponet

Dal 2004 al servizio della Pneumologia Italiana  
aiposegreteria@aiporicerche.it  
[www.aiponet.it](http://www.aiponet.it)

seguici su  

Con la sponsorizzazione non condizionante di

 **Boehringer  
Ingelheim**